

Disposable Tab Electrodes

Instructions for Use - UK/US

Disposable Tab Electrodes

Disposable adhesive electrode for standard neurophysiological examinations
For ABR and EP short-term measurements
Prepare the skin using an abrasive. Degrease using alcohol wipe.
The correct placement of electrodes is typically determined by the hospital/physician
Use with pinch type lead wires
Electrode size: 1.2 x 0.9 inches / 3 x 2.2 cm
Store unused electrodes in unopened pouches at temperatures 5°-27° C / 40°-80° F

Precautions

Not for stimulation purposes
The electrodes are for single patient use and are disposable
Use before the expiry date printed on the pouch

Instrucciones de uso - ES

Electrodos de lengüeta desechables

Electrodo adhesivo desechable para exámenes neurofisiológicos estándar.
Para mediciones de PEATC y EP a corto plazo
Prepare la piel con un agente abrasivo. Limpie la grasa con una toallita empapada en alcohol.
El hospital y el médico suelen indicar el lugar de colocación de los electrodos
Los electrodos usan cables de pinza cocodrilo
Tamaño de los electrodos: 1,2 x 0,9 pulgadas/3 x 2,2 cm
Guarde los electrodos no empleados en bolsas sin abrir a una temperatura de 5° a 27° C/40° a 80° F.

Precauciones

No se deben usar para realizar estímulos.
Los electrodos son para un solo paciente y son desechables.
Úselos antes de la fecha de caducidad que se indica en la bolsa.

Instruções de utilização - PT

Eléctrodos de presilha descartáveis

Eléctrodo adesivo descartável para exames neurofisiológicos comuns
Para medições ABR e EP de curta duração
Prepare a pele utilizando um abrasivo. Desengordure utilizando um toalhete com álcool.
A colocação correta dos electrodos é tipicamente determinada pelo hospital/médico
Utilize com fios de chumbo tipo jacaré
Dimensão do eléctrodo: 1,2 x 0,9 polegadas / 3 x 2,2 cm
Guarde os eléctrodos não utilizados em bolsas fechadas a temperaturas entre 5°-27° C / 40°-80° F

Precauções

Não adequado para fins estimulativos
Os eléctrodos devem ser utilizados apenas num paciente, sendo depois descartados
Utilize antes da data de validade impressa na bolsa

Mode d'emploi - FR

Électrodes à languette jetables

Électrode adhésive jetable pour examens neurophysiologiques standard
Pour les mesures ABR et PE à court terme
Préparer la peau à l'aide d'une substance abrasive. Dégraisser la peau à l'aide d'une lingette imbibée d'alcool.
La position correcte des électrodes est généralement déterminée par l'hôpital/le médecin
Utiliser avec des câbles à pinces crocodiles
Taille de l'électrode : 1,2 x 0,9 pouces / 3 x 2,2 cm
Conserver les électrodes inutilisées dans leur emballage non ouvert à une température comprise entre 5°C et 27° C

Précautions

Ne pas utiliser à des fins de stimulation
Les électrodes sont destinées à un usage unique sur un seul patient et sont jetables
Utiliser avant la date d'expiration imprimée sur l'emballage

Istruzioni per l'uso - IT

Electrodi Tab monouso

Electrodo adesivo monouso per esami neurofisiologici standard
Per misurazioni ABR ed EP a breve termine
Preparare la pelle utilizzando una sostanza abrasiva. Sgrassare con una salviettina a base alcolica.
Il posizionamento corretto degli elettrodi è determinato di solito dall'ospedale o dal medico
Utilizzare con cavi di connessione a cocodrillo
Dimensione dell'elettrodo: 1,2x0,9 in / 3x2,2 cm
Conservare gli elettrodi inutilizzati nelle confezioni integre a temperature di 5°-27° C / 40°-80° F

Precauzioni

Non a scopo di stimolazione
Gli elettrodi sono destinati all'utilizzo su un singolo paziente e sono monouso
Utilizzare prima della data di scadenza indicata sulla confezione

Οδηγίες χρήσης - EL

Αυτοκόλλητα επιφανειακά ηλεκτρόδια μίας χρήσης

Αυτοκόλλητο ηλεκτρόδιο μίας χρήσης για τυπικές νευροφυσιολογικές εξετάσεις
Για βραχυρόνια μετρήσεις ABR και EP
Προετοιμάστε το δέρμα χρησιμοποιώντας ένα λειαντικό.
Απολιπάνετε με ένα μαντηλάκι αλκοόλης.
Η ορθή τοποθέτηση των ηλεκτροδίων καθορίζεται συνήθως από το νοσοκομείο ή τον γιατρό
Να χρησιμοποιούνται με μολύβδινους αγωγούς με συνδετήρα τύπου κροκόδειλου
Μέγεθος ηλεκτροδίου: 1,2 x 0,9 ίντσες / 3 x 2,2 εκ.
Να αποθηκεύετε τα χρησιμοποιήσιμα ηλεκτρόδια σε κλειστές θήκες σε θερμοκρασία 5°-27° C / 40°-80° F

Προφυλάξεις

Δεν ενδείκνυνται για διεγερτική χρήση
Τα ηλεκτρόδια προορίζονται για χρήση από έναν ασθενή και είναι μίας χρήσης
Να χρησιμοποιηθούν πριν από την ημερομηνία λήξης που είναι τυπωμένη στη θήκη

Gebruiksaanwijzing - NL

Wegwerp tab elektroden

Wegwerp plakelektrode voor standaard neurofysiologische onderzoeken
Voor ABR- en EP-korte-termijn-metingen
Prepareer de huid met een scrubmiddel. Ontvet met een ontsmettingsdoekje met alcohol.
De juiste plaatsing van de elektroden wordt meestal bepaald door het ziekenhuis/de arts
Te gebruiken met afleidingsdraden met krokodillenbekjes
Afmetingen elektrode: 3 x 2,2 cm
Bewaar ongebruikte elektroden in ongeopende zakjes op temperaturen van 5°-27° C

Voorzorgsmaatregelen

Niet bedoeld voor stimulatie-doelinden
De elektroden zijn voor eenmalig gebruik bij een enkele patiënt en zijn wegwerpbaar
Gebruik vóór de uiterste gebruiksdatum die staat afgedrukt op het zakje

Gebrauchsanweisung - DE

Einweg-Abgriffelektroden

Einweg-Haftelektrode für neurophysiologische Standarduntersuchungen
Für ABR- und EP-Kurzzeitmessungen
Bereiten Sie die Haut mit einem abrasiven Gel vor. Entfetten Sie sie mit einem alkoholgetränkten Tuch.
Die korrekte Platzierung der Elektroden wird üblicherweise vom Krankenhaus/Arzt bestimmt.
Mit Kabeln mit Krokodilklemme verwenden
Elektrodengröße: 3 x 2,2 cm
Bewahren Sie nicht verwendete Elektroden in den ungeöffneten Beuteln bei Temperaturen von 5° C bis 27° C auf

Vorsichtsmaßnahmen

Nicht zu Stimulationszwecken.
Die Elektroden sind für die Anwendung an einem Patienten konzipiert. Es handelt sich um Einmal-Elektroden.
Vor dem auf dem Beutel aufgedruckten Haltbarkeitsdatum verwenden

Bruksanvisning - SE

Flikelektroder för engångsbruk

Häftande engångselektrod för neurofysiologiska standardundersökningar
För kortvariga ABR- och EP-mätningar
Förbered huden med användning av ett slipmedel. Avfetta huden med en alkoholkompress.
Korrekt elektrodplacering bestäms vanligtvis av sjukhus/läkare.
Använd med avledningar av alligatorklämtyp
Elektrodotlek: 3 x 2,2 cm
Förvara oanvända elektroder i oöppnade förpackningar i temperaturer på 5°-27° C

Försiktighetsåtgärder

Ej avsedda för stimuleringsändamål.
Elektrodena är avsedda för engångsbruk på en patient.
Används före det utgångsdatum som är tryckt på förpackningen

Käyttöohjeet - FI

Kertakäyttöiset pikakiinnityselektrodit

Kertakäyttöiset tarraelektrodit vakio neurofysiologisiin tutkimuksiin
Lyhytaikaisiin ABR- ja EP-mittauksiin
Valmistele iho hankausaineella. Poista rasva alkoholipyyhkeellä.
Sairaala/lääkäri määrittää tavallisesti elektrodien oikean sijoittelun
Käytä puristintyyppisten johtimien kanssa
Elektrodin koko: 1,2 x 0,9 in / 3 x 2,2 cm
Säilytä käyttämättömät elektrodit avaamattomissa pusseissa lämpötilassa 5 - 27° C / 40 - 80° F

Varotoimenpiteet

Ei tarkoitettu stimulointiin
Elektrodit ovat kertakäyttöisiä ja yhden potilaan käyttöön
Käytä ennen pussiin painettua viimeistä käyttöpäivää

Bruksanvisning - DK

Tablelektroder til engangsbrug

Selvklebende engangselektrode til amindelige neurofysiologiske undersøgelser
Til kortvarige ABR- og EP målinger
Klargør huden ved hjælp af et hudslibemiddel. Fjern overskydende fedt med en alkoholserviet.
Den korrekte placering af elektroder afgøres normalt af sygehuset/lægen
Bruges med ledninger med krokodillenæb
Elektrodestørrelse: 1,2 x 0,9 tommer / 3 x 2,2 cm
Ubrugte elektroder opbevares i uåbnede poser ved en temperatur mellem 5 og 27° C / 40 og 80° F

Forholdsregler

Må ikke bruges til stimulering
Elektroden må kun anvendes til en patient og til engangsbrug
Skal anvendes før udløbsdatoen trykt på posen

Bruksanvisning - NO

Tab-elektroder til engangsbruk

Selvklebende engangselektrode til bruk ved standard neurofysiologiske undersøkelser
For ABR- og EP-korttidsmålinger
Klargjør huden ved hjelp av et slipemiddel. Avfettes med en alkoholserviett.
Riktig plassering av elektroder bestemmes vanligvis av sykehuset/legen
Bruk avledningner med krokodilleklemme
Elektrodestørrelse: 1,2 x 0,9 tommer / 3 x 2,2 cm
Ubrukte elektroder oppbevares i uåpnede poser ved en temperatur på mellom 5 og 27° C / 40 og 80° F

Forholdsregler

Må ikke brukes til stimulering
Elektroden skal kun brukes på en pasient og er engangsprodukt
Brukes før utløpsdatoen som er angitt på posen

Instrukcja obsługi - PL

Jednorazowe elektrody z uchwytem

Jednorazowa przylepna elektroda do standardowych badań neuropsychologicznych
Do ABR i pomiarów krótkoterminowych EP
Przygotuj skórę za pomocą środka ściernego. Usuń tłuszcz przez przetarcie alkoholem.
Prawidłowe umieszczenie elektrod jest zwykle określane przez szpital/lekarza.
Stosuj przewody z zaciskami typu aligator
Rozmiar elektrody: 1,2 x 0,9 cala / 3 x 2,2 cm
Nieużywane elektrody należy przechowywać w zamkniętych szaszetkach w temperaturze 5°-27° C / 40°-80° F.

Środki ostrożności

Produkt nie jest przeznaczony do celów stymulacji.
Elektrody są przeznaczone dla jednego pacjenta i są jednorazowe.
Należy stosować przed upływem daty ważności znajdującej się na opakowaniu.

Instrucțiuni de utilizare - RO

Electrozi de unică folosință cu fișă

Electrod adeziv de unică folosință pentru examinări neurofiziolgice standard
Pentru măsurători de durată scurtă ABR și EP

Pregătiți pielea folosind un abraziv. Degreșați folosind un șervețel înmuiat în alcool.
Poziția corectă a electrozilor este în mod normal stabilită de spital/doctor
Folosiiți cu conductor cu clamă crocodil
Dimensiune electrozilor: 1,2 x 0,9 inch / 3 x 2,2 cm
Depozitați electrozii nefolosiiți în saculeții nedeschisși la temperaturi între 5°-27° C / 40°-80° F

Precauții

Nu sunt concepuți pentru scopuri de stimulare
Electrozii se vor folosi la un singur pacient și sunt de unică folosință
Se vor utiliza înainte de data de expirare imprimată pe saculeț

Használati utasítás - HU

Egyszer használatos öntapadó elektródák

Egyszer használatos, patentes elektróda normál neurofiziológiai vizsgálatokhoz
ABR és rövid távú EP mérésekhez
Tisztítsa meg alaposan a bőrt dörzsöléssel. Zsírtalanítson alkoholos törölkendővel.

Manufactured for Sanibel Supply by:

■ DGS Diagnostics A/S Audiometer Alle 1, 5500 Middelfart ● Denmark ● US: 1-855-278-4432 ● Int: +4563713680 ● contact@sanibelsupply.com ● www.sanibelsupply.com

Az elektródák helyes felhelyezését általában a kórház/orvos határozza meg
Krokodilcspesztes csatlakozókábelekkel való használatra
Elektróda mérete: 3 x 2,2 cm (1,2 x 0,9 hüvelyk)
A nem használt elektródákat tárolja a bontatlan tasakokban, 5-27 °C közötti hőmérsékleten

Övintézkedések

Ne használja stimulációs célokra
Az elektródák egy páciens kezelésére szolgálják és eldobhatók
A tasak feltüntetett lejárati dátum előtt használandó fel

Upute za uporabu - HR

Jednokratne elektrode s jezičcem

Jednokratna samolepljiva elektroda za standardne neurofiziološke pretrage
Za kratkotrajna mjerenja ABR-a i EP-a
Kožu pripremite uporabom abraziva. Masnoću uklonite alkoholnom krpicom.
Ispravno stavljanje elektroda obično određuje bolnica/liječnik
Koristiti uz kablove s krokodilskom štikaljkom
Veličina elektrode: 1,2 x 0,9 inča / 3 x 2,2 cm
Neiskorištene elektrode spremite u zatvorene vrećice na temperaturi od 5° do 27° C / 40° do 80° F

Mjere opreza

Ne koristiti za stimulaciju
Elektrode su jednokratne i namijenjene su za jednog pacijenta
Koristiti prije datuma isteka važenja označenog na vrećici

Упатство за употреба - MA

Електроди за една употреба со лепенка

Леплива електрода за една употреба за стандардни неврофизиолошки прегледи
За АБР и ЕП краткорочни мерења
Подгответе ја кожата со употреба на абразив. Отстранете ја маснотијата со алкохолно марамче.
Точното поставување на електродите вообичаено го утврдува болницата/докторот
Употребете ги со водови со крокодилки
Димензии на електродата: 1,2 x 0,9 инчи / 3 x 2,2 cm
Неискористените електроди чувајте ги во неотворени вреќички на температура од 5°-27° C / 40°-80° F

Мерки на претпазливост

Да не се користат за стимулација
Електродите треба да се користат само на еден пациент и потоа да се фрлат
Искористете ги пред да истече рокот за употреба отпечатен на вреќичката

Navodila za uporabo - SI

Elektrode za enkratno uporabo v obliki blazinic

Samolepilne elektrode za enkratno uporabo za standardne neurofiziološke preglede
Za kratkotrajne meritve ABR in EP
Pripravite kožo tako, da uporabite abraziv. Razmastite z uporabo alkoholne krpice.
Pravilno namestitev elektrode običajno določī bolnišnica/zdravnik.
Uporabite svinčene žice s krokodiljo sponko.
Velikost elektrode: 1,2 x 0,9 palcev / 3 x 2,2 cm
Neuporabljene elektrode hranite v neodprtih vrečkah pri temperaturi 5 °C – 27 °C / 40 °F – 80 °F.

Previdnostni ukrepi

Izdelek ni namenjen stimulaciji.
Elektrode so namenjene za posameznega bolnika in so za enkratno uporabo.
Uporabite pred datumom izteka roka uporabnosti, ki je natisnjen na vrečki.

Návod na použitie – SK

Jednorázové štítkové elektrody

Jednorázové samolepiace elektrody na štandardné neurofyzioologické vyšetrenia
Pre krátkodobé merania ABR a EP
Pripravte pokožku pomocou brúsiva. Odmastite utieraním použitím liehu.
Správne umiestnenie elektród väčšinou určuje nemocnica resp. lekár
Používajte s vodičmi vybavenými aligátorovými svorkami
Veľkosť elektród: 1,2 x 0,9” / 3 x 2,2 cm
Nepoužité elektrody uchovávajte v neotvorených vrecúškach pri teplote 5 – 27 °C / 40 – 80 °F

Opatrenia

Nepoužívať na účely stimulácie
Elektrody slúžia pre jedného pacienta a sú jednorázové
Použite do dátumu expirácie vytlačeneho na obale

Návod k použití - CZ

Jednorázové rychle připojitelné elektrody

Jednorázové samolepicí elektrody pro neurofyzioologická vyšetření
Pro krátkodobá měření hodnot ABR a EP

Kůži je třeba připravit zdrsněním. Odmastit pomocí tampónu nasáklého alkoholem.
Správné umístění elektrod zpravidla určuje nemocniční pracovníč / lékař
Používejte se svody opatřenými stiskacími svorkami
Velikost elektrod: 1,2 x 0,9 palce / 3 x 2,2 cm
Nepoužité elektrody skladujte v neotevřených obalech při teplotě v rozsahu 5°-27° C / 40°-80° F

Bezpečnostní opatření

Elektrody nejsou určeny ke stimulačním účelům
Elektrody jsou určeny k jednorázovému použití u jednoho pacienta
Musí být použity před uplynutím data použitelnosti vytisknutého na obalu

Инструкция по использованию - RU

Одноразовые электроды с контактными язычками

Одноразовый клейкий электрод для стандартных нейрфизиологических исследований
Для краткосрочных измерений ABR и EP
Подготовьте кожу при помощи абразива. Обезжирьте при помощи протирки спиртом.
Правильное размещение электродов обычно определяется госпиталем/врачом
Воспользуйтесь проводящими проводами с зажимами типа “крокодил”
Размер электродов: 3 x 2,2 cm
Храните неиспользуемые электроды в невскрытых пакетах при температурах 5°-27° C

Предостережения

Не для целей стимуляции
Электроды одноразовые и предназначены для использования одним пациентом
Использовать до окончания срока хранения, отпечатанного на пакете

Uputstva za upotrebu - SR

Jednokratne Tab elektrode

Jednokratna lepjljiva elektroda za standardne neurofiziološke preglede
Za kratkotrajna merenja ABR i EP
Pripremite kožu koristeći abrazivno sredstvo. Odmastite je koristeći alkoholni tampon.
Pravilno mesto postavljanja elektroda obično utvrđuje bolnica/ lekar
Koristite ih sa uvodnim kablovima sa krokodilskim štikaljkama
Veličina elektroda: 1,2 x 0,9 inča / 3 x 2,2 cm
Neupotrebljene elektrode, u neotvorenim kesicama, pohranite i čuvajte na temperaturi 5°-27° C / 40°-80° F

Mere predostrožnosti

Nije namenjeno za svrhe stimulacije
Ove elektrode služe za upotrebu na jednom pacijentu i one su za jednokratnu upotrebu
Upotrebiti pre datuma isteka odštampanog na kesici

Kasutusjuhised – EE

Ühekordsed padjandiga elektroodid

Ühekordne liimkinnitusega elektrood standardseks neurofüsioloogiliseks läbivaatuseks
Lühiajaliseks ABR- ja EP-mõõtmiseks
Valmistage nahk abrasiivmaterjaliga ette. Ärastage rasv piirituslapiga.
Elektroodi õige asetuse määratakse tavaliselt haigla/arsti poolt
Kasutage hammasklambritega juhtmed
Elektroodi suurus: 1,2 x 0,9 tolli/ 3 x 2,2 cm
Säilitage kasutamata elektroode suletud kottides temperatuuridel 5 - 27 °C / 40 - 80 °F

Ettevaatusabinõud

Ei sobi stimuleerimiseks
Elektroodid on ühekordseks kasutamiseks ühel patsiendil
Kasutage enne kotile märgitud aegumiskuupäeva

Lietošanas instrukcija - LV

Vienreizējās lietošanas plakanie elektrodui

Vienreizējās lietošanas adhezivie elektrodui standarta neirofizioloģiskajiem izmeklējumiem
Īslaicīgiem smadzeņu stumbra dzirdes zonas testa-atbildes (ABR) un izraisīto dzirdes potenciālu mērījumiem
Sagatavojiet ādu, izmantojot abrazīvu vielu. Notīriet, izmantojot spirtā samērcētu tamponu.
Pareizo elektrodu novietojumu parasti nosaka slimnīcas personāls/ārsts
Izmantojiet kopā ar novadītājkabeļiem ar klipšu piestiprinājumu
Elektroda izmērs: 1,2 x 0,9 collas / 3 x 2,2 cm
Uzglabājiet neizlietotos elektrodus neatvērtos maisiņos, temperatūrās 5°-27° C / 40°-80° F

Piesardzības pasākumi

Nelietot stimulācijai
Elektrodi ir paredzēti lietošanai vienam pacientam un vienreizējai lietošanai
Izlietot līdz uz iepakojuma norādītā derīguma termiņa beigām

Naudojimo instrukcijos - LT

Vienkartiniai plokštieji elektrodai

Vienkartinis lipnusis elektrodas standartiniams neurofiziloginiams tyrimams
Skirtas ASSKR ir elektrofiziologiniams trumpalaikiams matavimams
Odą paruoškite naudodami abrazyvinę priemonę. Nuriebalinkite spiritu suvilgytu tamponu.
Tinkamą vietą elektrodui įprastai nustato ligininė / gydytojas
Naudokite su išvado laidu su spyrukliniais spaustukais
Elektrodo dydis: 1,2 x 0,9 colio / 3 x 2,2 cm
Nepanaudotus elektrodus laikykite neatidarytuose maišeliuose esant 5–27 °C / 40–80 °F temperatūrai

Įspėjimai

Nėra skirti stimuliavimui
Elektrodai yra vienkartiniai, jie skirti naudoti vienam pacientui;
Panaudokite iki galiojimo datos, kuri išspausdinta ant maišelio

사용 지침 – KO

일회용 탭 전극
표준 신경 생리학 검사를 위한 일회용 접착 전극
ABR 및 EP 단기 측정용
연마제를 사용하여 피부를 준비시킵니다. 알코올 와이프를 사용하여 기름기를 닦아냅니다.
일반적으로 전극의 올바른 배치는 병원/담당 의사에 의해 결정됩니다.
약어인 클립 리드선을 사용하지시오.
전극 크기: 1.2 x 0.9인치 / 3 x 2.2 cm
사용하지 않은 전극은 미개봉 파우치에 넣어 5° ~ 27° C / 40° ~ 80° F의 온도도 보관하십시오.

주의 사항

자극용이 아닙니다.
전극은 환자 1인에 대해서만 사용해야 하며 일회용입니다.
파우치에 인쇄된 유효기간 전까지 사용하십시오.

使用说明

次性 Tab 电极
用于标准神经生理学检查的一次性贴附电极
用于 ABR 短期测量和 EP 短期测量
使用研磨剂为皮肤做好准备。用酒精擦拭去除油脂。
电极的正确位置通常由医院/医生确定
配合夹捏型导线一起使用
电极尺寸：1.2x0.9 英寸 / 3x2.2 厘米
未使用电极储存在未开封的包装袋中，储存温度为 5°C 到 27°C / 40 到 80 华氏度

注意事項

不得用于刺激用途
电极仅供单个病人使用，并且是一次性的
务必在包装袋上印制的有效期前使用

使用説明書 JA

使い捨てホック式電極
標準的神経生理学テスト用使い捨て粘着性電極
聴性脳幹反応（ABR）および誘発電位（EP）の短期測定用紙やすりを使用して皮膚の前処理を行います。アルコールで清拭して油脂を取り除きます。
電極装着の正しい位置は通常、病院 / 医師により特定されます。
ワニ口式リード線を使用してください。
電極サイズ：1.2 x 0.9 インチ / 3 x 2.2 cm
袋が未開封で未使用の電極は 5°C ~ 27°C / 40° ~ 80° F の温度で保存してください。








注意事項

刺激目的では使用しないでください。
電極は単独の患者用であり、使い捨て用です。
袋に印刷されている使用期限前にご使用ください。

AR – لامعستال تاميلع قدچاو فرم مادختسالال فيصيرقلا فيئالبهركلا باطقألا تامصوحفلا يف قدچاو فرم مادختسالال تقصبال فيئالبهرك باطقأ غامدلا يف فيع يعم سللا تارثقال تاماساقل فيمصعلا فيچولوسفلا ريصقلا يمدلا يلع قراثستمدلا تاماناهالماو مادختساب نوهذلا نم صلرخت. عطقشاك أادا مادختساب دلجال دادع باق في.لوجك قدچسم رداك لقب نم فيئالبهركلا بطقلال بسمانملا ناكملا ديحنت قدچا مقي بببطلوا وأ يف شفتسملا فيچوتلا فيئانث اكاسالا مدختسا مس 2.2 x 3 / قصبوب 0.9 x 1.2 : ببطقلا مچچ قالغلا تمكحم ساياكأ يف مدمختسملا ريغ باطقألا نيزختب مق تياهزدرهف 40-80 / قوئوم قورد 5 و27 نيپ قوراح تامچردبو
ري دچت زي فچتلا ضارغال مدختسملا لمعتستوت دچاو فيريم لقب نم مادختسالال قدچم فيئالبهركلا باطقألا طقف قدچاو فرم سيكلا يلع عوبطملا فيحاليصل. اءمت ناراخيرات لقب مدختسا

Manufactured for Sanibel Supply by:

🏠 DGS Diagnostics A/S Audiometer Alle 1, 5500 Middelfart ● Denmark ● US: 1-855-278-4432 ● Int: +4563713680 ● contact@sanibelsupply.com ● www.sanibelsupply.com

						
1	2	3	4	5	6	7

Symbol	UK/US
1	Single use only
2	Consult instructions for use
3	Traceable number
4	Use by date
5	Temperature limitation
6	Protect from sunlight
7	No latex

Σύμβολο	EL
1	Μην το επαναχρησιμοποιείτε
2	Συμβουλευτείτε τις οδηγίες χρήσης
3	Αριθμός εντοπισμού
4	Ημερομηνία λήξης
5	Περιορισμός θερμοκρασίας
6	Να προστατεύεται από τις ηλιακές ακτίνες
7	Χωρίς λάτεξ

Symbol	DK
1	Kun til engangsbrug
2	Se brugsanvisningen
3	Sporbart nummer
4	Holdbarhedsdato
5	Temperaturbegrænsning
6	Beskyttes mod sollys
7	Indeholder ikke latex

Símbolo	ES
1	No reutilizable
2	Consulte las instrucciones de uso
3	Número de lote
4	Fecha de caducidad
5	Límites de temperatura
6	Proteger de la luz del sol
7	No contiene látex

Symbol	NL
1	Niet hergebruiken
2	Zie de gebruiksaanwijzing
3	Traceringsnummer
4	Houdbaarheidsdatum
5	Temperatuurbereik
6	Tegen zonlicht beschermen
7	Geen latex

Symbol	NO
1	Kun til engangsbruk
2	Les bruksanvisningen
3	Sporingsnummer
4	Utløpsdato
5	Temperaturbegrensning
6	Beskyttes mot sollys
7	Inneholder ikke lateks

Símbolo	PT
1	Usar só uma vez
2	Consulte las Instruções de utilização
3	Número para detectabilidade
4	Prazo de validade
5	Limite de temperatura
6	Manter ao abrigo da luz solar
7	Sem látex

Symbole	DE
1	Nur zum Einmalgebrauch
2	Vor Gebrauch Anweisungen beachten
3	Chargen-Nummer
4	Verwendbar bis
5	Temperaturbegrenzung
6	Vor Sonnenbestrahlung schützen
7	Latex-frei

Symbol	PL
1	Nie używać ponownie
2	Sprawdzić w instrukcji obsługi
3	Numer umożliwiający jednoznaczny identyfikację
4	Data ważności
5	Ograniczenia temperatury
6	Chronić przed światłem słonecznym
7	Bez lateksu

Symbole	FR
1	Ne pas réutiliser
2	Consulter le mode d'emploi
3	Numéro de série
4	Utiliser jusque
5	Limite de température
6	Protéger du rayonnement solaire
7	Sans latex

Symbol	SE
1	Endast för engångsbruk
2	Läs bruksanvisningen
3	Spårbarhets nummer
4	Hållbarhet
5	Förvaringstemperatur
6	Skyddas från solljus
7	Innehåller inte latex

Simbol	RO
1	A nu se reutiliza
2	Consultați instrucțiunile de utilizare
3	Număr de trasabilitate
4	Data de expirare
5	Limită de temperatură
6	A se proteja de lumina solară
7	Nu conține latex

Simbole	IT
1	Non riutilizzare
2	Consultare le istruzioni per l'uso
3	Numero di lotto
4	Utilizzare fino alla data indicata
5	Limiti di temperatura
6	Proteggere dai raggi solari
7	Senza lattice

Merkki	FI
1	Älä käyttää uudelleen
2	Vaadake kasutusjuhiseid
3	Jäljitysnumero
4	Viimeinen käyttöpäivämäärä
5	Lämpötilarajoitus
6	Suojaa auringonvalolta
7	Ei sisällä lateksia

Szimbólum	HU
1	Ne használja fel újra
2	Tekintse meg a használati utasítást
3	Követési szám
4	Felhasználhatóság ideje
5	Hőmérsékleti megkorlátás
6	Napfénytől védendő
7	Latexet nem tartalmaz

1	2	3	4	5	6	7

Symbol	HR
1	Samo za jednokratnu uporabu
2	Pogledati upute za uporabu
3	Lot broj za praćenje
4	Koristite do datuma
5	Ograničenje temperature
6	Zaštititi od sunčevog svjetla
7	Bez lateksa

Символ	RU
1	Не использовать повторно
2	Воспользуйтесь инструкцией
3	Номер для идентификации
4	Срок годности
5	Температурное ограничение
6	Беречь от солнечных лучей
7	Не содержит латекса

그림 설명	KO
1	단독 사용
2	사용 전 설명서 참고
3	일련번호
4	사용기한
5	최대온도
6	직사광선 주의
7	무 라텍스

Симбол	MA
1	За еднократна употреба само
2	Консултирајте се со упатството за употреба
3	Може да се следат број
4	Користат по датум
5	Ограничување на температурата
6	Заштити од сончева светлина
7	нема латекс

Symbol	SR
1	Za ednokratna upotreba samo
2	Konsultirajte se so upatstvom za upotreba
3	Može da se sledat broj
4	Koristat po datum
5	Ograničuvanje na temperaturata
6	Zaštiti od sončeva svetlina
7	Nema lateks

绘图说明	Chinese
1	切勿再次使用
2	参考使用说明
3	批次代码
4	使用期限
5	温度极限
6	避免日晒
7	不含橡胶

Symbol	SI
1	Ne uporabljajte ponovno
2	Oglejte si navodila za uporabo
3	Številka serije
4	Uporabno do
5	Temperaturno območje
6	Zaščititi pred sončno svetlobo
7	Ne vsebuje lateksa

Tāhistus	EE
1	Mitte kasutada korduvalt
2	Vaadake kasutusjuhiseid
3	Parii number
4	Kasutusaeg
5	Temperatuuripiirangud
6	Hoida päikesevalguse eest
7	Ei sisalda lateksit

記号	JA
1	一回使用限り
2	使用説明書参照
3	追跡番号
4	使用期限
5	適正温度
6	直射日光回避
7	ラテックスフリー

Symbol	SK
1	Nepoužívajte opakovane
2	Pred použitím si prečítajte návod
3	Rozlišovacie číslo
4	Použite podľa dátumu
5	Teplotné obmedzenia
6	Chráňte pred slnečným žiarením
7	Bez latexu

Symbols	LV
1	Nedrīkst izmantot otrreiz
2	Skat. lietošanas instrukcija
3	Trasējamiņas numurs
4	Lietot līdz norādītajam termiņam
5	Temperatūras ierobežojums
6	Aizsargāt no saules gaismas
7	Nesatur lateksu

الرمز	AR
1	استخدام مرة واحدة فقط
2	قراءة كتيب الاستخدام
3	رقم التتبع
4	تاريخ انتهاء الصلاحية
5	القيود في درجة الحرارة
6	تجنب أشعة الشمس
7	لا اللاتكس

Symbol	CZ
1	Není určeno k opakovanému použití
2	Před použitím si přečtěte návod
3	Identifikační číslo
4	Datum použitelnosti
5	Teplotní mezení
6	Chraňte před slunečním zářením
7	Neobsahuje latex

Symbolis	LT
1	Pakartotinai naudoti draudžiama
2	Žiūrėti naudojimo instrukcijos
3	Atsekamas numeris
4	Galioja iki
5	Temperatūros ribos
6	Saugoti nuo saulės šviesos
7	Be latekso